

TÉLÉSERVICES : COMMENT EFFECTUER LES VOEUX D'ORIENTATION DE VOTRE ENFANT ?

TELESERVICES : QUELS USAGES ?

En vous rendant sur teleservices, vous pouvez :

- Vérifier et modifier les informations administratives vous concernant
- Formuler des vœux sur l'orientation de votre enfant
- Prendre connaissance des réponses et décisions émises par le conseil de classe
- Prendre connaissance de son affectation en lycée
- Formuler une demande de bourse pour le lycée (entre avril et juillet)

TELESERVICES : COMMENT SE CONNECTER ?

Académie de VERSAILLES ERMONT, le 22 février 2021

Collège Antoine de SAINT-EXUPERY
25/27 rue du Syndicat
95120 ERMONT
Tél : 01.34.14.22.12.
Courriel : 0950739m@ac-versailles.fr

[CIVITE] [Nom] [Prénom]
[adresse ligne 1]
[adresse ligne 2]
[adresse ligne 3]
[adresse ligne 4]
[adresse boîte postale]
[Pays]

Objet : accès aux services en ligne de l'établissement

Le collège A. de SAINT-EXUPERY met à votre disposition un ensemble de services pour vous permettre de vous informer, de suivre la scolarité de [Prénom] [Nom], élève de [Division], de procéder à une demande de bourse en ligne (bourse de collège en début de chaque année scolaire).

Pour les élèves en classe de 3ème, vous pourrez procéder à la demande de bourse des lycées (avril à juin). Vous pourrez aussi consulter le résultat de l'affectation de votre enfant au lycée (fin juin).

Pour y accéder, allez à l'adresse internet suivante :

<https://teleservices.ac-versailles.fr/ts> 

Identifiez-vous avec le compte "Education nationale" qui vous a été attribué :

Identifiant : [Identifiant]
Mot de passe : [Mot de passe]

Lors de votre première connexion, vous devrez :

1. créer un nouveau mot de passe (à conserver pour les prochaines connexions);
2. renseigner une adresse de messagerie électronique;
3. activer votre compte à partir du courriel envoyé dans votre messagerie.

En cas de problème, contactez l'établissement.

Salutations distinguées,

Le chef d'établissement
Samuel SIMAO

Voici le formulaire remis à vos enfants et contenant l'adresse de connexion ainsi que vos identifiants

LES PROCÉDURES D'ORIENTATION EN 3ÈME

Au deuxième trimestre (phase provisoire)

1. Les parents émettent des vœux provisoires

2. Le conseil de classe répond à ces vœux avec un avis favorable, réservé ou défavorable

3. Les parents prennent connaissance de cette réponse et accusent réception


Au troisième trimestre (phase définitive)

1. Les parents émettent des vœux définitifs

2. Le conseil de classe répond à ces vœux

3. Les parents prennent connaissance de cette réponse

LA SAISIE DES INTENTIONS PROVISOIRES (FICHE DE DIALOGUE)



LA SAISIE DES INTENTIONS PROVISOIRES DU 2E TRIMESTRE

ATTENTION : Un seul des responsables légaux de l'élève peut effectuer la saisie des intentions provisoires :

- Il doit saisir au moins 1 intention ;
- Il peut saisir jusqu'à 3 intentions : 2de générale et technologique-2de STHR, 2de professionnelle, 1re année de CAP ;
- Le rang détermine l'ordre de préférence ;

The screenshot displays a web interface for orientation. On the left is a purple sidebar menu with options: MON COMPTE (with a gear icon), ACCUEIL, VIE SCOLAIRE, NOTES, ORIENTATION (highlighted), EVALUATION, and CLG LUCIE AUBRAC (with a CONTACT button). The main content area is titled 'ORIENTATION' and features a progress bar with three steps: 1. Intentions provisoires (active), 2. Choix définitifs, and 3. Décision. Below the progress bar, text reads: 'Deuxième trimestre ou premier semestre : DEMANDE(S) DES REPRÉSENTANTS LÉGAUX / Intention(s) d'orientation. Vous devez obligatoirement saisir une intention. Vous pouvez en saisir jusqu'à trois. Leur ordre d'affichage correspond à votre ordre de préférence.' A heading states 'Nous souhaitons pour la rentrée prochaine :'. Under 'Intention 1', a blue box says 'Le rang détermine l'ordre de préférence'. Three radio button options are listed: '2de générale et technologique ou 2de STHR', '2de professionnelle', and '1re année de CAP'. A red note says 'Vous devez sélectionner une voie.' There is an 'AJOUTER UNE INTENTION' button. At the bottom right are 'ANNULER' and 'VALIDER' buttons. A blue callout box on the right says 'Les intentions peuvent être reclassées ou supprimées' with up/down arrows and a trash icon. A red footer note says 'Veuillez corriger le formulaire avant de valider vos choix.'

Pensez à cliquer pour valider la procédure : un email récapitulatif vous sera alors envoyé

Un récapitulatif est affiché après la validation de la saisie des intentions provisoires.

ORIENTATION

1 Intentions provisoires 2 Choix définitifs 3 Décision

Deuxième trimestre ou premier semestre : DEMANDE(S) DES REPRÉSENTANTS LÉGAUX / Intention(s) d'orientation.

Nous souhaitons pour la rentrée prochaine :

Intention 1 : 2de générale et technologique ou 2de STHR

Intention 2 : 2de professionnelle
Métier ou formation : Pâtisserie

Intention 3 : 1re année de CAP
Métier ou formation : Boulangerie

Vos intentions ont bien été validées. Un e-mail de confirmation va vous être envoyé, si une adresse électronique valide est indiquée dans votre fiche de renseignements. Si ce n'est pas le cas, vous pouvez la compléter à partir du portail Scolarité Services. Vous pouvez encore faire des modifications jusqu'à la fermeture du service.

Il reste possible de modifier les intentions jusqu'à la fermeture du téléservice par l'établissement (à la date arrêtée par le chef d'établissement, en fonction du calendrier académique et des dates des conseils de classe).

MODIFIER

- Seul le parent ayant effectué la saisie peut faire des modifications.
- Les intentions saisies sont en lecture seule pour le second parent et l'élève.

Un e-mail récapitulatif est envoyé au parent ayant effectué la saisie, lorsque celui-ci se déconnecte de sa session :

Les intentions peuvent être modifiées jusqu'à la fermeture du téléservice par l'établissement, le 17 mars 2021.

RÉPONSE DU CONSEIL DE CLASSE

MON COMPTE

ACCUEIL

VIE SCOLAIRE

NOTES

ORIENTATION

EVALUATION

CLG LUCIE AUBRAC

CONTACT

SE DÉCONNECTER

ORIENTATION

1 Intentions provisoires 2 Choix définitifs 3 Décision

Deuxième trimestre ou premier semestre : AVIS PROVISOIRE(S) D'ORIENTATION.

Vous devez en accuser réception en cochant la case prévue à cet effet puis en validant.

Le conseil de classe répond au(x) demande(s) des représentants légaux :

Cet avis ne constitue en aucun cas une décision sur le projet de formation de votre enfant

Les parents peuvent consulter l'avis provisoire du conseil de classe pour chaque intention.

Intention 1 : 2de générale et technologique ou 2de STHR	Avis défavorable
Intention 2 : 2de professionnelle	Avis réservé

Métier ou formation conseillé par le conseil de classe : Mécanique

Recommandation du conseil de classe pour une voie non demandée par les représentants légaux :

1re année de CAP

Métier ou formation conseillé par le conseil de classe : Mécanique

Motivations du conseil de classe concernant le ou les avis défavorables ou réservés et recommandations :

Le parent ayant saisi les intentions doit accuser réception de cet avis, en cochant la case puis en validant sa saisie.

J'ai bien pris connaissance de l'avis provisoire d'orientation du conseil de classe.

Si je souhaite discuter de cet avis provisoire, je prends contact avec le professeur principal ou le chef d'établissement.

VALIDER

ATTENTION :

Le parent qui a effectué la saisie doit accuser réception de la réponse du conseil de classe. Il n'est pas possible de saisir les vœux définitifs sans cela.

CONSEIL DE CLASSE DU 3E TRIMESTRE

La même procédure s'applique pour les vœux définitifs



LA SAISIE DES VOËUX DÉFINITIFS (VOËUX D'AFFECTATION)

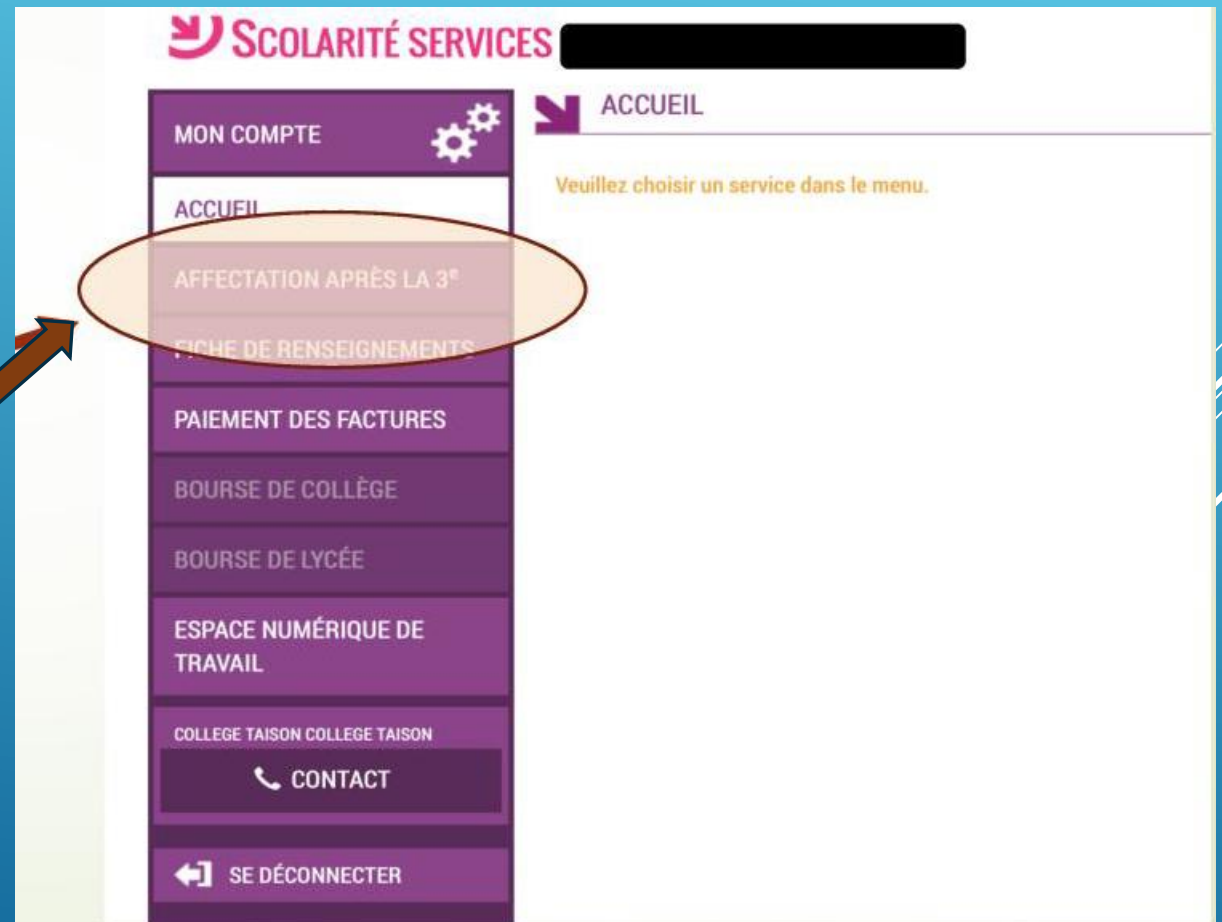


AIDE A LA SAISIE DES VOËUX D'AFFECTATION

Du 10 au 31 mai 2021, vous devez procéder aux choix des formations en cohérence avec votre souhait pour votre enfant et choisir des établissements en adéquation

1^{ère} étape :

Une fois connecté, choisir
« Affectation après la 3^e »



Une nouvelle fenêtre va s'ouvrir
Il faut cliquer sur « S'identifier »



MINISTÈRE
DE L'ÉDUCATION
NATIONALE
ET DE LA JEUNESSE

Liberté
Égalité
Fraternité

Accueil

S'identifier

DEMANDER UNE FORMATION ET UN ÉTABLISSEMENT APRÈS LA 3^e

AFFECTATION APRÈS LA 3^e

Accédez aux offres de formations proposées dans Affelnet par les lycées, les CFA, les lycées agricoles et maritimes en France.

Que recherchez-vous ?



Exemple : CAP cuisine Nantes

OU

Consultez le catalogue des formations de chaque académie.

Consultez le guide « après la 3^e » pour découvrir les différentes possibilités de poursuite d'étude et repérer le nom des formations qui vous intéressent.



Carte des académies

Choix du fournisseur d'identité

Je me connecte avec mon compte ATEN

Continuer

Sans action de votre part, vous serez automatiquement redirigé-e vers le fournisseur d'identité sélectionné dans 0 secondes.

Dans le choix du fournisseur, choisir « **Je me connecte avec mon compte ATEN** » et cliquer sur « **Continuer** »



Choisissez votre guichet d'authentification

Sélectionnez votre guichet

Valider

Academie Paris TS - Accès ENT
Academie Paris TS
Academie Poitiers TS
Academie Reims TS
Academie Reunion TS
Academie Rouen TS
Academie Strasbourg TS
Academie Toulouse TS
Academie Versailles TS
Academie idp-hn-01-phm ts

Dans le guichet d'authentification, choisir l'académie dans laquelle est scolarisé votre enfant, puis cliquez sur « **Valider** »

C'est la première fois que vous vous connectez au service "affectation après la 3ème". Pour utiliser le service, d'utilisation puis vérifier vos informations personnelles.

1 Charte d'utilisation

2 Informations personnelles

LA CHARTE DES DROITS ET DEVOIRS DE L'USAGER DU TELESERVICE AFFI

Madame, Monsieur,

Avant de poursuivre vous devez prendre connaissance des règles liées à l'utilisation de ce téléservice et vous engager à les respecter.

Vous devez indiquer que vous avez lu chaque information en cochant les cases à la fin et en signant électroniquement la charte de l'usager du téléservice affectation suivante :

Je m'engage à :

- Lire l'ensemble des informations concernant les procédures d'orientation et d'affectation mises en œuvre par les académies pour lesquelles je formule une ou des demandes d'affectation. Celles-ci sont à accessibles depuis la rubrique « académie d'accueil » de chaque page descriptive d'une offre de formation.
- Vérifier l'exactitude de mes données et signaler à l'établissement d'origine du candidat dont je suis responsable, toute modification à réaliser, concernant en particulier mes coordonnées d'adresse, de mèl, de téléphone.
- Prendre en considération que, si je souhaite formuler une demande en dehors de l'académie et plus généralement de la carte scolaire correspondant à la résidence du candidat, ie devrai m'informer quant aux procédures mises en œuvre par l'académie et

- seconde professionnelle
- première année de CAP
- Décision d'orientation en première année de CAP demandes étudiées pour une affectation possible en :
 - première année de CAP

J'ai le droit de :

- Formuler 15 demandes au maximum dont 10 au maximum par académie.
- Solliciter, pour répondre à mes questions, les professionnels au sein de l'établissement du candidat dont je suis responsable légal.

Je reconnais avoir pris connaissance de cette charte et des [mentions légales](#) du site, plus particulièrement des informations prévues à l'article 32 de la loi n°78-17 du 6 janvier 1978 modifiée relative à l'informatique, aux fichiers et aux libertés.

Suivant

Lors de la première connexion, il faudra prendre connaissance de la charte et la signer électroniquement puis cliquer sur « **SUIVANT** »



MINISTÈRE
DE L'ÉDUCATION
NATIONALE
ET DE LA JEUNESSE

Liberté
Égalité
Fraternité

Accueil

Responsable: [REDACTED]

Élève: [REDACTED]

Déconnecter

DEMANDER UNE FORMATION

AFFECTATION APRÈS LA 3^e

Accédez aux offres de formations proposées dans Affelnet par les lycées, les CFA, les lycées agricoles et maritimes en France.

Que recherchez-vous ?

CAP cuisine Nantes



Exemple : CAP cuisine Nantes

OU

Consultez le catalogue des formations de c

Consultez le guide « après la 3^e » pour découvrir les différentes possibilités de poursuite d'étude et repérer le nom des formations qui vous intéressent.



L'écran d'accueil vous indique que vous êtes connecté(e) et indique votre nom et le nom de votre enfant

Cliquer ensuite sur « **Carte des académies** » pour arriver directement aux formations de votre académie (sinon, vous allez avoir accès à toutes les formations de France)



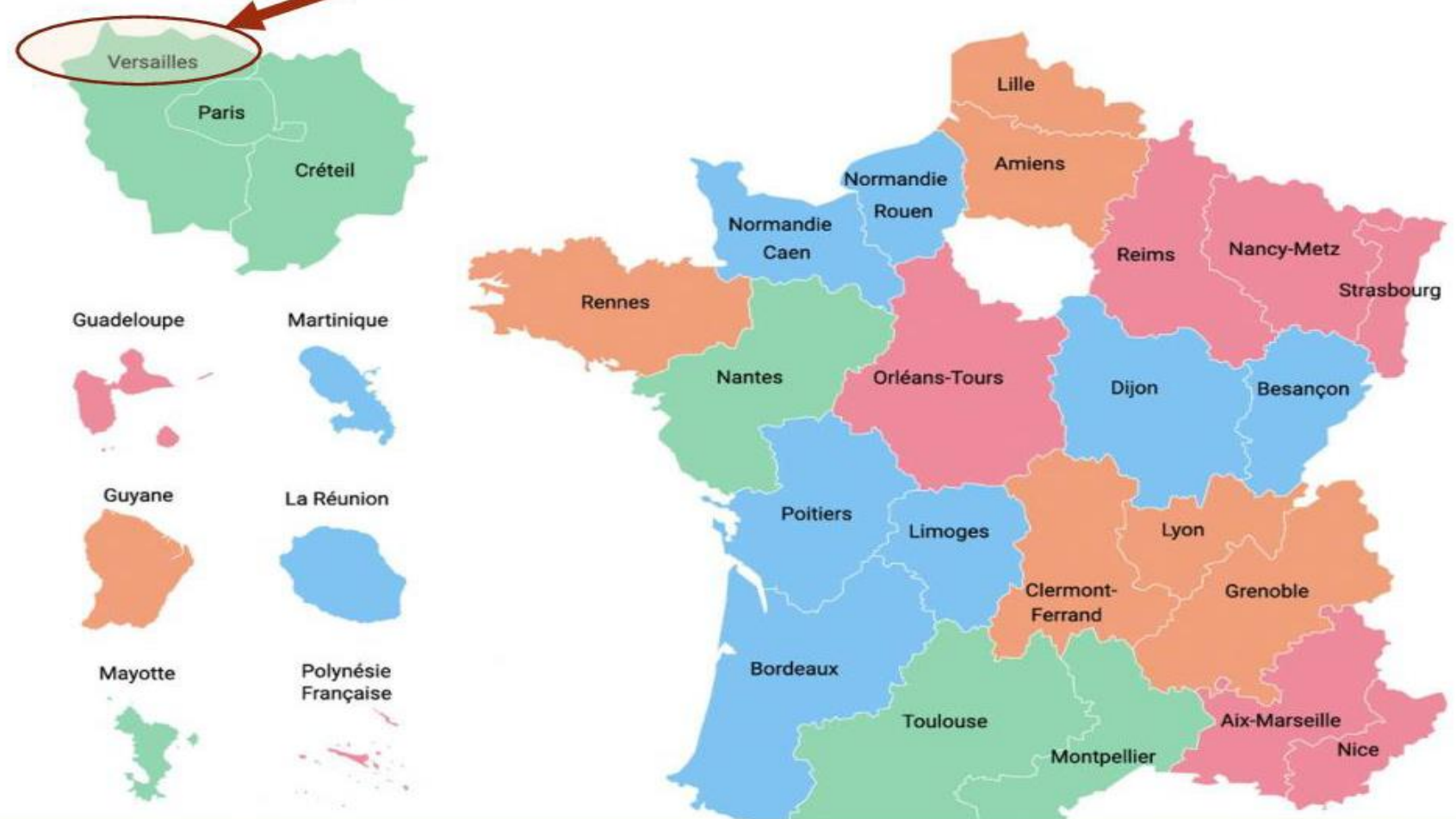
Carte des académies

Une fenêtre s'ouvre avec une carte : sélectionner votre académie en cliquant dessus

Carte

Carte des académies

Liste des académies



Une fois votre académie sélectionnée, vous pouvez rechercher la ou les formation(s) souhaitée(s)

The screenshot shows the official website of the French Ministry of National Education and Youth. At the top left, the logo and name of the ministry are displayed: "MINISTÈRE DE L'ÉDUCATION NATIONALE ET DE LA JEUNESSE". Below this, there are navigation links for "Accueil", "Ma recherche actuelle", and "S'identifier". A horizontal menu contains various filters: "Académie", "Département", "Établissement", "Voie d'orientation", "Statut", "Secteur", "Intervent", and "Niveau d'études". The main heading is "Rechercher des offres de formation". Below this, a search bar contains the text "cuisine" and a magnifying glass icon. A red arrow points from the text box above to this search bar. Below the search bar, it indicates "18 offre(s) trouvée(s) correspondant à vos critères de recherche" and "18 offre(s) affichée(s) sur la carte". There are pagination controls showing "Page 1 sur 1" and "20 éléments par page". Two search results are visible: 1) "CAP Cuisine" at "Lycée professionnel du Marquenterre", "80 - RUE", with a "Public" label and an "Ajouter à mes demandes" button. 2) "CAP Cuisine" at "CCI Aisne apprentissage", "02 - LAON", with labels for "Privé", "Apprentissage", and "Modalités particulières", and an "Ajouter à mes demandes" button. To the right of the search results is a map of France with several red location pins, primarily clustered in the northern and central regions. The word "FRANCE" is written at the bottom of the map.

Vous pouvez aussi utiliser plusieurs filtres pour vos recherches de formation



MINISTÈRE
DE L'ÉDUCATION
NATIONALE
ET DE LA JEUNESSE

Liberté
Égalité
Fraternité

Accueil Ma recherche actuelle Responsable [redacted] Élève [redacted] Déconnecter

Mon(es) lycée(s) de secteur ou Académie Département Établissement Voie d'orientation Statut Secteur Internat Autres filtres Effacer tous les filtres

Rechercher des offres de formation

Que recherchez-vous ?

Consultez le guide « après la 3^e » pour découvrir les différentes possibilités de poursuite d'étude et repérer le nom des formations qui vous intéressent.

661 offre(s) trouvée(s) correspondant à vos critères de recherche
20 offre(s) affichée(s) sur la carte

Page 1 sur 34 20 éléments par page

CAP Accompagnant éducatif petite enfance

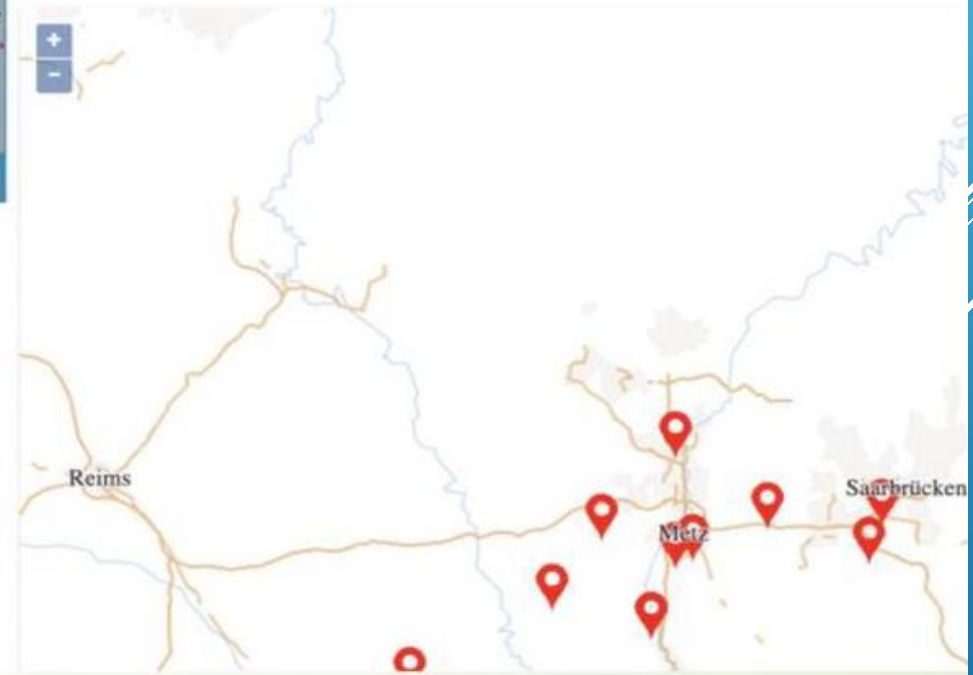
Lycée d'enseignement agricole privé La Providence

88 - HAROL

[Plus d'infos](#)

Privé Apprentissage Agriculture

Ajouter à mes demandes.



Rechercher des offres de formation

Que recherchez-vous ?

fournier



Consultez le guide « après la 3^e » pour découvrir les différentes possibilités de poursuite d'étude et repérer le nom des formations qui vous intéressent



661 offre(s) trouvée(s) correspondant à vos critères de recherche
20 offre(s) affichée(s) sur la carte

Page 1 sur 34 20 éléments par page

CAP Accompagnant éducatif petite enfance

Lycée d'enseignement agricole privé La Providence


88 - HAROL

[Plus d'infos](#)

Privé

Apprentissage

Agriculture

Ajouter à mes demandes. 

Pour rechercher la formation, il suffit de renseigner le nom du lycée ou de la formation

Et de cliquer sur la loupe

Les formations s'affichent en dessous : il vous suffit de trouver celle qui correspond à votre demande

Rechercher des offres de formation

Que recherchez-vous ?

fournier



guide « après la 3^e » pour découvrir les différentes possibilités de poursuite d'étude et repérer le nom des formations qui vous intéressent.



offre(s) trouvée(s) correspondant à vos critères de recherche
offre(s) affichée(s) sur la carte

Classe de seconde pro Métiers de la gestion administrative, du transport et de la logistique

Lycée professionnel Alain-Fournier

55 - VERDUN

[Plus d'infos](#)

Ajouter à mes demandes.

Classe de seconde pro Métiers de l'hôtellerie-restauration

Lycée professionnel Alain-Fournier

55 - VERDUN

[Plus d'infos](#)

Ajouter à mes demandes.

Classe de seconde pro Métiers de la relation client

Lycée professionnel Alain-Fournier

55 - VERDUN

[Plus d'infos](#)

Ajouter à mes demandes.

Dans cet exemple, nous allons choisir « Métiers hôtellerie Restauration » en entrant le nom du lycée : assurez vous d'être dans la bonne formation, et dans le bon lycée (*attention à la ville, car un même nom peut envoyer sur des lycées différents*)

Une fois ces précautions prises, cliquer sur « **Ajouter à mes demandes** ».

A noter : Vous pouvez obtenir quelques informations sur la section en cliquant sur l'intitulé de la formation

Bac pro Accompagnement, soins et services à la personne 2nde Pro Commune

Lycée professionnel Alain-Fournier

55 - VERDUN

[Plus d'infos](#)

Ajouter à mes demandes. 

bac pro Métiers de la mode - vêtements

Lycée des métiers du sanitaire et du social Alain-Fournier

57 - METZ

[Plus d'infos](#)

Public

Retirer de mes demandes. 

Bac pro Animation-enfance et personnes âgées

Lycée des métiers du sanitaire et du social Alain-Fournier

57 - METZ

[Plus d'infos](#)

Public

Ajouter à mes demandes. 

Bac pro Accompagnement, soins et services à la personne 2nde Pro Commune

Lycée des métiers du sanitaire et du social Alain-Fournier

57 - METZ

[Plus d'infos](#)

Public

Ajouter à mes demandes. 

Votre formation est alors **sélectionnée** **mais pas enregistrée** (vous voyez « **retirer de mes demandes** » qui apparait)



Rechercher des offres de formation

Que recherchez-vous ?

2 offre(s) trouvée(s) correspondant à vos critères de recherche
2 offre(s) affichée(s) sur la carte

2nde Générale et Technologique avec une section ABIBAC

Lycée Fabert

57 - METZ

[Plus d'infos](#)

Ajouter à mes demandes. 

Classe de seconde générale et technologique

Public

Lycée Fabert

57 - METZ

[Plus d'infos](#)

Ajouter à mes demandes. 

Vous pouvez refaire un autre choix (ici, on va choisir maintenant une formation 2^{nde} GT) => on rentre donc un nouveau critère de recherche (ici, un nom de lycée GT)

Les formations de ce lycée s'affichent et vous pouvez cliquer sur « **Ajouter à ma demande** » à nouveau

Consultez le guide « après la 3^e » pour découvrir les différentes possibilités de poursuite d'étude et repérer le nom des formations qui vous intéressent



Quand vous avez terminé de sélectionner vos demandes, il faut cliquer sur « **Voir / Enregistrer mes demandes** »

=> Une fenêtre récapitule alors les formations demandées

recherche actuelle

Voir/Enregistrer mes demandes (2)

Responsable

Les demandes de [REDACTED]

Veillez enregistrer vos demandes afin que votre sélection soit prise en compte.

Enregistrer mes demandes

bac pro Métiers de la mode - vêtements

Lycée des métiers du sanitaire et du social Alain-Fournier

57 - METZ

Public
RANG 1



Classe de seconde générale et technologique

Lycée Fabert

57 - METZ

Public
RANG 2



Dans cet écran récapitulatif vos demandes, vous pouvez les classer par ordre de préférence en utilisant les flèches ou même en supprimer.

Page actuelle

Voir/Enregistrer mes demandes (2)

Responsable

Les demandes de [REDACTED]

Veillez enregistrer vos demandes afin que votre sélection soit prise en compte.

Enregistrer mes demandes

bac pro Métiers de la mode - vêtements

Lycée des métiers du sanitaire et du social Alain-Fournier

57 - METZ

Bien faire **attention** à l'ordre des vœux !

Public
RANG 1



Classe de seconde générale et technologique

Lycée Fabert

57 - METZ

Public
RANG 2



recherche actuelle

Voir/Enregistrer mes demandes (2)

Responsabilité

Dès que vos demandes sont correctes et dans l'ordre souhaité, cliquer sur « **Enregistrer mes demandes** »

Les demandes de [REDACTED]

Veillez enregistrer vos demandes afin que votre sélection soit prise en compte.

Enregistrer mes demandes

bac pro Métiers de la mode - vêtements

Lycée des métiers du sanitaire et du social Alain-Fournier

57 - METZ

Public
RANG 1



Classe de seconde générale et technologique

Lycée Fabert

57 - METZ

Public
RANG 2



Une petite fenêtre s'ouvre et vous demande d'enregistrer. Cliquer alors sur « **Enregistrer** »

Les demandes de [REDACTED]

Veillez enregistrer

doit être prise en compte.

Vous êtes sur le point d'enregistrer vos demandes.
Vous pouvez les modifier jusqu'au 8 juin 2020
A partir de cette date, elles deviendront définitives.

Enregistrer mes demandes

Enregistrer

Annuler

bac pro Métiers de la mode - vêtements

Lycée des métiers du sanitaire et du social Alain-Fournier

57 - METZ

Public
RANG 1



Classe de seconde générale et technologique

Lycée Fabert

57 - METZ

Public
RANG 2

Votre demande est enregistrée. **Téléchargez le récapitulatif de votre demande envoyez le au professeur principal de la classe de votre enfant par mail.** Vous pouvez quitter l'application

recherche actuelle Voir/Enregistrer mes demandes (2) Res

Les demandes de [REDACTED]

**Vos demandes sont enregistrées.
Vous pouvez les modifier jusqu'au 31 mai 2021.
A partir de cette date, elles deviendront définitives.**

[Télécharger le récapitulatif des demandes PDF](#)

[Je donne mon avis](#)

Voxisagers.gouv.fr

bac pro Métiers de la mode - vêtements

Lycée des métiers du sanitaire et du social Alain-Fournier

57 - METZ

Public
RANG 1



Classe de seconde générale et technologique

Lycée Fabert

57 - METZ

Public
RANG 2



ET APRES...?

- ▶ Une fois votre (vos) demande(s) enregistrée(s), vos choix seront automatiquement basculés, dans la nuit suivante vers le collège. Vous pouvez recommencer les opérations autant de fois que vous le souhaitez durant la période d'ouverture du serveur (du 10 au 31 mai 2021).
- ▶ Pas de panique! Le collège, qui suivra vos saisies, pourra donc vous contacter en cas d'incohérence dans vos vœux. Une procédure papier en parallèle reste d'actualité si vous rencontrez des problèmes.
- ▶ Vous aurez accès, fin juin, au résultat d'affectation de votre enfant sur ce même téléservice affectation.
- ▶ Vous procéderez ensuite à l'inscription (téléinscription en ligne pour la plupart des établissements) de votre enfant au lycée dans lequel il a été affecté!
ATTENTION: AFFECTATION ≠ INSCRIPTION.
- ▶ Les modalités d'inscriptions / de téléinscriptions vous seront données par le collège un peu avant les résultats d'affectation.

RESSOURCES DISPONIBLES...

- ▶ Accédez gratuitement aux ressources ONISEP.
- ▶ Brochures ONISEP : <https://www.onisep.fr/pres-de-chez-vous/ile-de-france/cretei-paris-versailles/publications-de-la-region/guides-d-orientation/en-classe-de-3e-preparer-son-orientation>
- ▶ Le site du ministère de l'Education Nationale sur l'orientation post 3^{ème} : <https://www.education.gouv.fr/l-orientation-en-3e-et-l-affection-en-lycee-9257>

